

[Abstract:0328][S-089][Genitoüriner sistem]

Metastatik RCC hastalarında 1. seri sonrası tedavilerin karşılaştırılması

Metin Pehlivan¹, Nail Paksoy², Esra Aydın³, Mert Başaran⁴, Meltem Ekenel⁴

¹Zonguldak Atatürk Devlet Hastanesi

²Tekirdağ Şehir Hastanesi

³Rize Recep Tayyip Erdoğan Üniversitesi Eğitim Araştırma Hastanesi


⁴İstanbul Üniversitesi Onkoloji Enstitüsü

Amaç: Çalışmamızda metastatik renal hücreli karsinom hastalarının 1 seri tedavi sonrası progresse olan hastaların aldıkları tedaviler inceleyip pfs ve os'ye etki etme ihtimali olan faktörleri inceledik. **Gereç-Yöntem:** Çalışmaya İstanbul Üniversitesi Onkoloji Enstitüsü Tıbbi Onkoloji polikliniğinde; metastatik rcc nedeniyle tedavi gören hastalar alınmış ve retrospektif olarak incelenmiştir. **Bulgular:** Çalışmaya 81 hasta alınmıştır. Hastalar medyan 30 ay (18,65 – 41,35) takip edilmiştir. 29 hasta (%35.8) 2. veya 3. seride axitinib 52 hasta (%64.2) nivolumab kullanmıştır. 2 hasta (%2.4) Fuhrmann grade 1, 16 hasta (%19.7) Fuhrmann grade 2, 48 hasta (%59.2) Fuhrmann grade 3, 16 hasta (%19.7) Fuhrman grade 4 tümöre sahiptir. 27 hasta (%33.3) low, 45 hasta (%55.5) intermediate, 9 hasta (%11.1) low MSKCC risk skoruna sahiptir. 34 hasta (%41.9) tanı konduğu anda metastatik iken; 13 hasta (%16) ilk 12 ay içinde, 11 hasta (%13.5) 13-24 ay içinde, 23 hasta (%28.3) 25 ay ve sonrasında metastatik olmuştur. çalışmamızda erkeklerde, metatastatik olarak tanı alan hastalarda, geliş MKSCC skoru düşük ve orta grupta, metastatik evrede tanı alan veya tanı konduktan sonra 12 ay içinde metastatik olan hastalarda, anı konduktan 24 ay ve sonrasında metastatik olan hastalarda ve tek organda metastatik olan hastalarda PFS ve OS nivolumab grubunda aksitinib grubuna göre daha istatistiki anlam içerecek şekilde daha iyi bulunmuştur.


Sonuç: Axitinib ve nivolumab 2. seri ve sonrasında tek ajan olarak metastatik rcc hastalarında kullanılan ilaçlardır. Bizim çalışmamızda Birçok hasta alt grubunda PFS ve OS nivolumab grubunda aksitinib grubuna göre daha istatistiki anlam içerecek şekilde daha iyi bulunmuştur. Bu konuda daha geniş hasta sayıları ile yapılacak prospektif çalışmalar daha aydınlatıcı olacaktır.

Anahtar Kelimeler: Rcc, axitinib, nivolumab

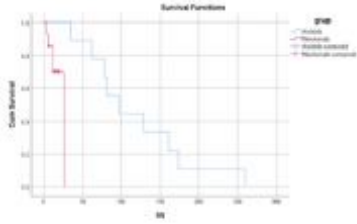
1 organda metastaz olanlarda metastaz grafiği



erkeklerde os grafiđi



evre 1 -2 'de os grafiđi



Grada gre pfs

